
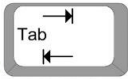





Quelques raccourcis clavier Windows

1. Présentation des touches










- Win =  = touche avec icône Windows.
- Tab ou tabulation =  = touche avec les deux flèches qui se trouve du côté gauche du clavier.
- Shift ou Maj =  = touche avec une flèche qui vise vers le haut, une à gauche et une autre à droite sur le clavier.
- Backspace =  = touche avec une flèche qui pointe vers la gauche, elle se trouve en haut à droite dans la partie des caractères spéciaux.
- Esc ou echap = se trouve tout en haut à gauche du clavier.

2. Raccourcis de base

- Copier : **CTRL+C**
- Couper : **CTRL+X**
- Coller : **CTRL+V**
- Annuler : **CTRL+Z**
- Rétablir : **CTRL+Y**

- Tout sélectionner : **CTRL+A**
- Imprimer : **CTRL+P**
- Ouvrir une nouvelle fenêtre : **CTRL+N**
- Actualiser la fenêtre active : **F5 OU CTRL+R**
- Sélectionner plusieurs éléments : **CTRL+** 

3. Raccourcis avancés

- Afficher explorateur de fichiers :  **+E**
- Ouvrir le menu lien rapide :  **+X**
- Afficher ou masquer toutes les fenêtres :  **+D**
- Verrouiller la session utilisateur :  **+L**
- Pour changer le mode d'affichage :  **+P**
- Ouvrir l'affichage des tâches :  **+** 
- Afficher et masquer la date et l'heure :  **+ALT+D**
- Agrandir la fenêtre : **F11 OU**  **+↑**
- Afficher l'aide : **F1**

















www.alpha-tic.be

CRÉDAF

Lire et Écrire Bruxelles est reconnue par la Cocof comme Centre Régional pour le Développement de l'Alphabétisation et l'Apprentissage du Français pour adultes

Avec le soutien de la Région de Bruxelles-Capitale, de la Commission communautaire française, d'Actiris, de Bruxelles-Formation, du Fonds social européen, du Fonds Asile, Migration et Intégration et de la Fédération Wallonie-Bruxelles



- Zoomer dézoomer : **CTRL+**  **ROULETTE**
- Ouvrir menu gestionnaire de tâches ou verrouiller le pc : **CTRL+ALT+DELETE**
- Placer le curseur au début du mot ou du prochain mot : **CTRL+**   (gauche ou droite)
- Pour sélectionner un mot entier : **CTRL+**  **+**   (gauche ou droite)
- Pour supprimer un mot entier : **CTRL+**  (backspace)
- Pour lancer une recherche : **CTRL+F**
- Annuler un processus : **ECHAP** pendant le processus
- Pour sélectionner du texte :  **+**   (gauche ou droite)
- Pour sélectionner tous les éléments compris entre le premier et le second clic.
Fonctionne avec du texte, des fichiers et des dossiers, et peut être combiné avec **CTRL+**  :  **+** 
- Basculer entre les applications ouvertes : **ALT+** 
- Pour activer ou désactiver les touches rémanentes :  **(5x)**
- Pour supprimer définitivement un fichier ou un dossier :  **+DELETE**

www.alpha-tic.be

CRÉDAF Lire et Écrire Bruxelles est reconnue par la Cocof comme Centre Régional pour le Développement de l'Alphabétisation et l'Apprentissage du Français pour adultes

Avec le soutien de la Région de Bruxelles-Capitale, de la Commission communautaire française, d'Actiris, de Bruxelles-Formation, du Fonds social européen, du Fonds Asile, Migration et Intégration et de la Fédération Wallonie-Bruxelles

