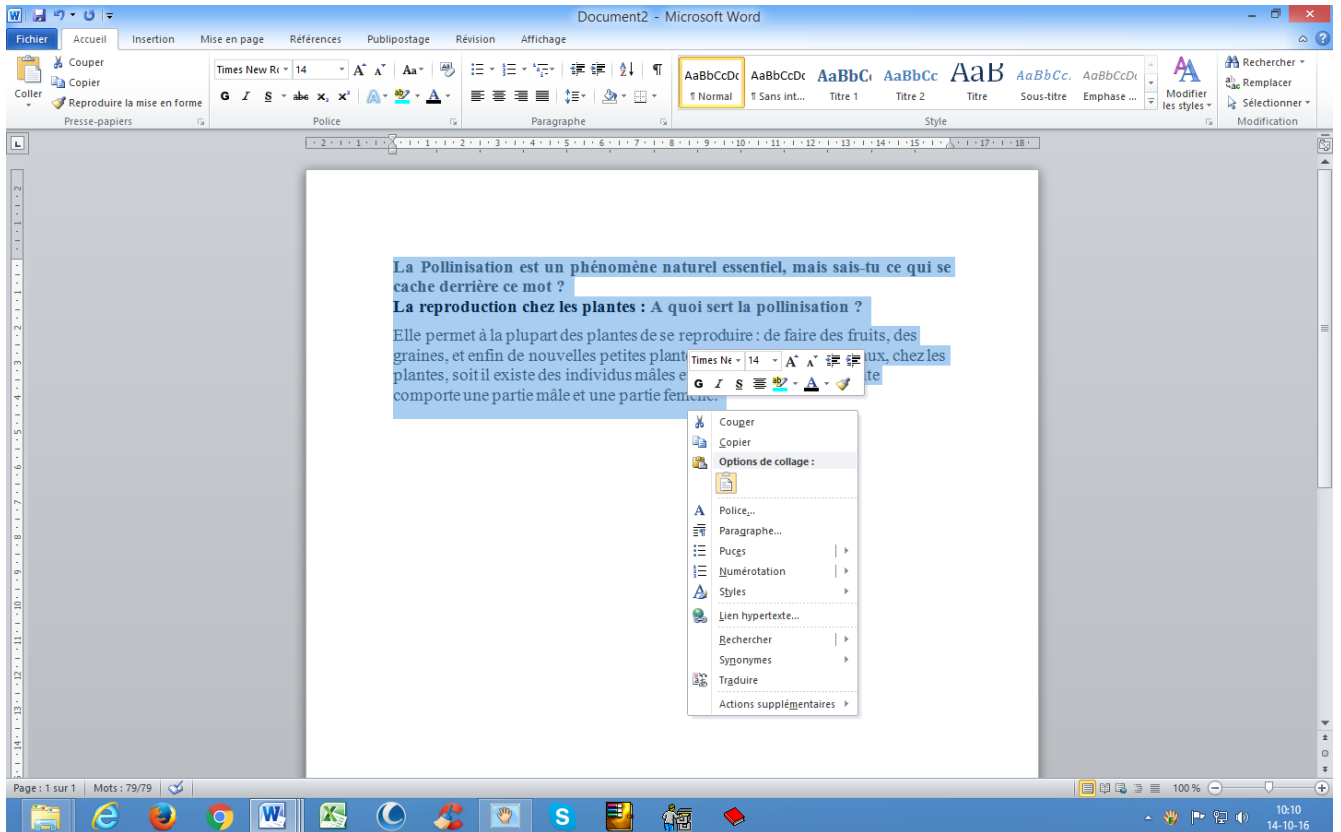




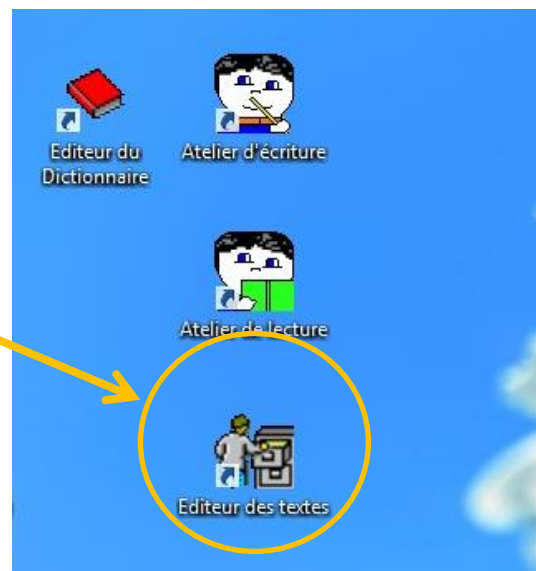
Travailler avec Lectramini

1. Copier votre texte

- Ouvrir votre texte dans un traitement de texte.
- Sélectionner votre texte à l'aide de la souris, puis faites un **clic droit** sur la partie sélectionnée et choisissez **Copier**.
- Fermer le traitement de texte.



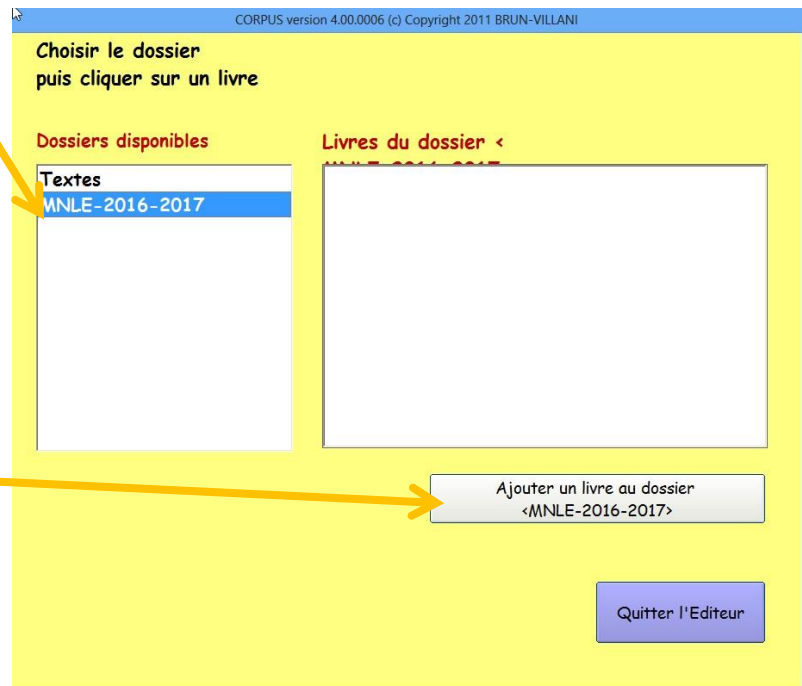
2. Ouvrir l'éditeur des textes





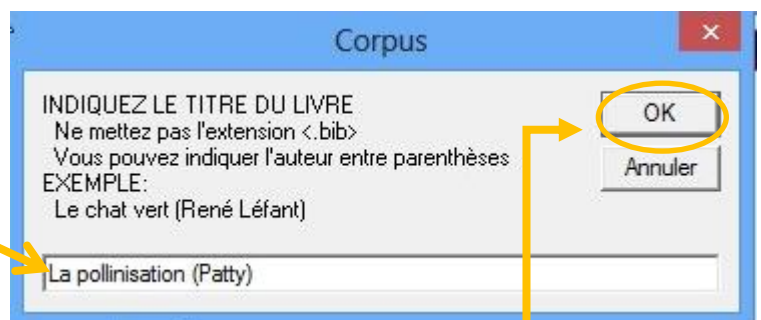
3. Choisir MNLE 2016-2017

Puis créer un nouveau livre



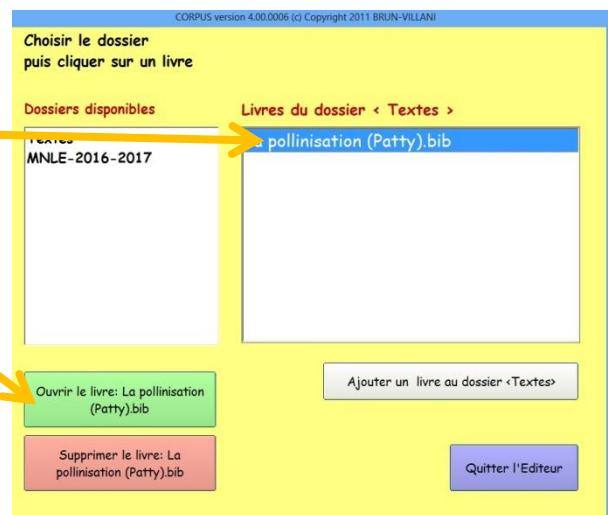
4. Choisir un titre pour son texte et mettre son nom entre parenthèses

Puis cliquer sur OK



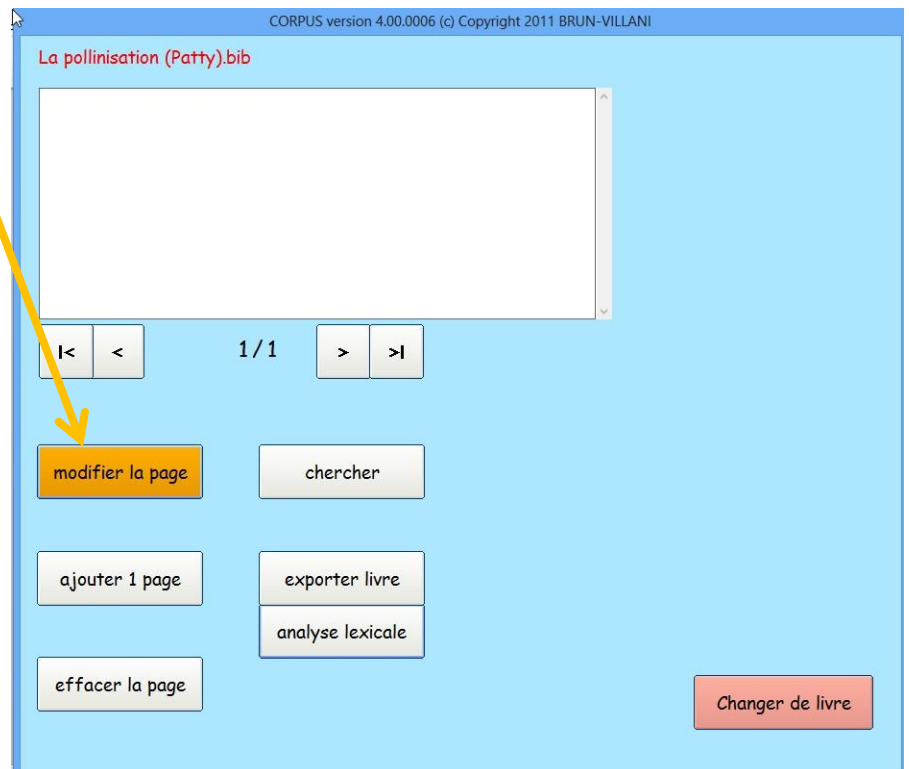
5. Sélectionner son texte

Puis cliquer sur ouvrir le livre

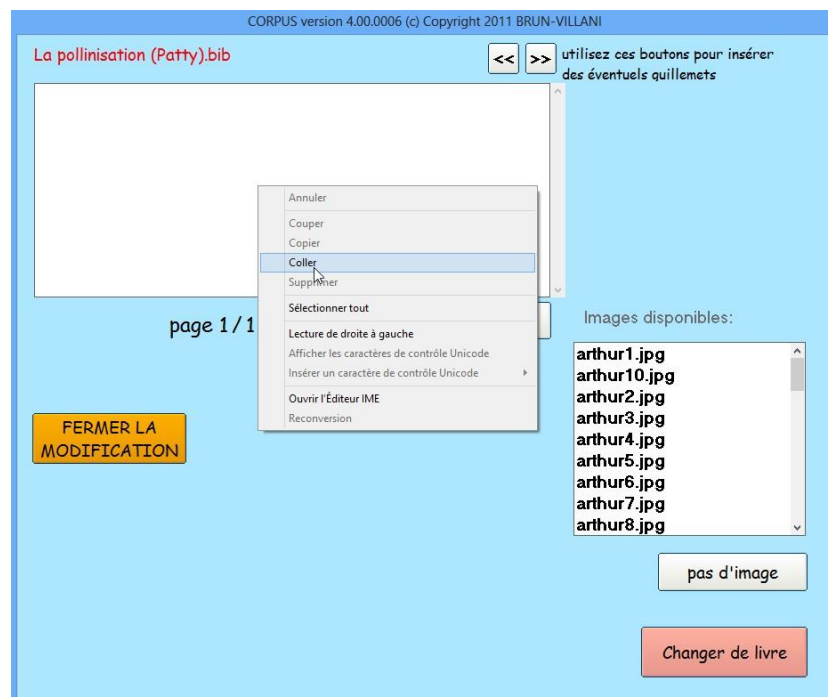




6. Cliquer sur « modifier la page »



7. Copier votre texte en faisant **un clic droit** dans la zone de texte et en choisissant **Coller**



8. Enfin, ne pas oublier de



puis de





9. Ouvrir le programme « **Atelier de lecture** » puis cliquer sur **ok**



10. Cliquer sur le nom du groupe **MNLE 2016-2017**

Ensuite le nom de votre
texte apparaît : **cliquer**

Cliquer pour confirmer





11. Votre texte apparaît à l'écran.

1 / 1 Pollinisation (Patty)  

La Pollinisation est un phénomène naturel essentiel , mais sais-tu ce qui se cache derrière ce mot ?

La reproduction chez les plantes : à quoi sert la pollinisation ?

Elle permet à la plupart des plantes de se reproduire : de faire des fruits , des graines , et enfin de nouvelles petites plantes . Comme pour les animaux , chez les plantes , soit il existe des individus mâles et des femelles , soit la plante comporte une partie mâle et une

police cursive

Version complète

Cliquer sur **le bloc note** pour choisir un exercice.